

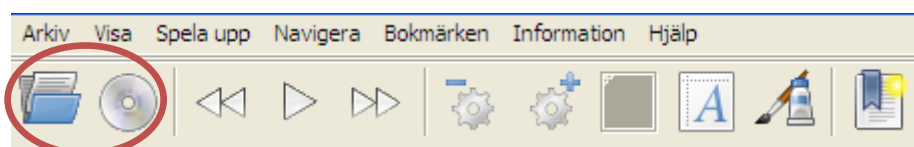
## Så här använder du läsprogrammet Amis!

Amis är ett läsprogram som kan användas för att läsa Daisy-talböcker med text och ljud i datorn. Du laddar ner programmet gratis från Legimus.

### Så här gör du för att läsa i Amis

Öppna Amis genom att dubbelklicka på ikonen på datorns skrivbord.

Uppe i vänstra hörnet på Amis-fönstret ser du två ikoner: den ena ser ut som en mapp med papper i, den andra som en cd-skiva.

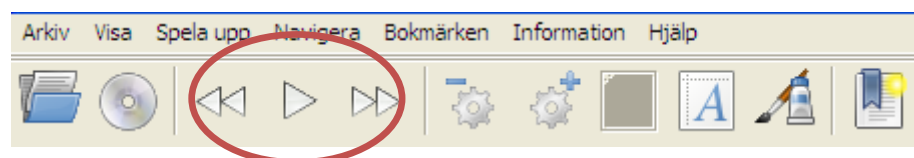


Om du vill lyssna på en talbok på cd-skiva klickar du på ikonen som ser ut som en cd-skiva. Vill du läsa en talbok som du har laddat ned och sparat i din dator klickar du på mapp-ikonen.

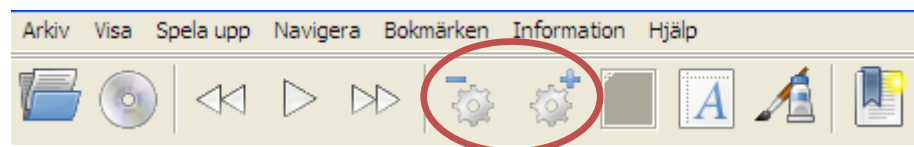
Leta rätt på den bok du vill läsa och klicka på "Öppna". Nu öppnas boken i Amis.

### Amis-kontroller

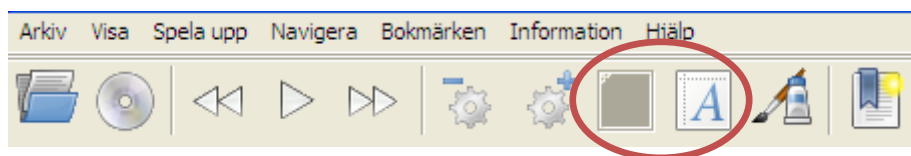
I kanten längst upp i Amis-fönstret hittar du ett antal olika ikoner. För att spela upp en talbok klickar du på "Play-knappen". Du kan hoppa framåt eller bakåt i texten med hjälp av snabbspolningsknapparna:



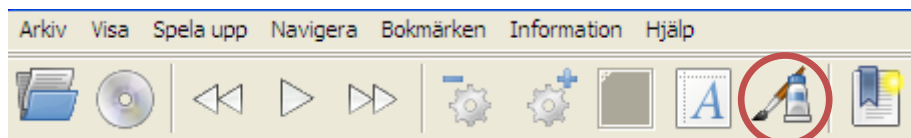
I överkanten finns också två ikoner som ser ut som kugghjul och som är märkta med + och - . De klickar du på om du vill att boken ska läsas upp snabbare eller långsammare:



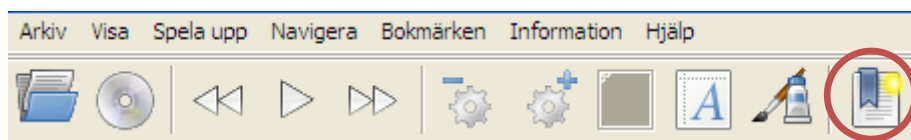
Till höger om kugghjulen finns två ikoner som föreställer ett papper med bokstaven A. De klickar du på om du vill att texten på skärmen ska förstoras eller förminsas:



Färgtuben med penseln klickar du på för att byta bakgrundsfärg på boken:



Längst ut till höger finns en ikon som du klickar på för att placera ett bokmärke i boken. På så sätt kan du hitta tillbaka till ett speciellt ställe. Om du vill hitta ett bokmärke som du har placerat i boken klickar du på ordet "Bokmärken" i raden ovanför ikonerna:



I den raden finns också menyer som heter "Arkiv", "Visa", "Spela upp", "Navigera", "Bokmärken", "Information" och "Hjälp". De menyerna kan du också använda för att spela upp boken.

Under menyn "Navigera" hittar man rubriken "Finn i texten...". Om du väljer den kan du söka efter ett ord eller en mening i boken.

## Så gör du för att välja kapitel eller stycke

I vänstermarginalen ser du en meny med bokens alla avsnitt. Du kan välja avsnitt eller kapitel genom att klicka på rubrikerna i menyn. Du kan också navigera upp och ned i menyn med hjälp av tangentbordets piltangenter.

Om du inte vill se vänstermarginalen kan du stänga menyn genom att klicka på det lilla krysset i marginalens övre högra hörn.

